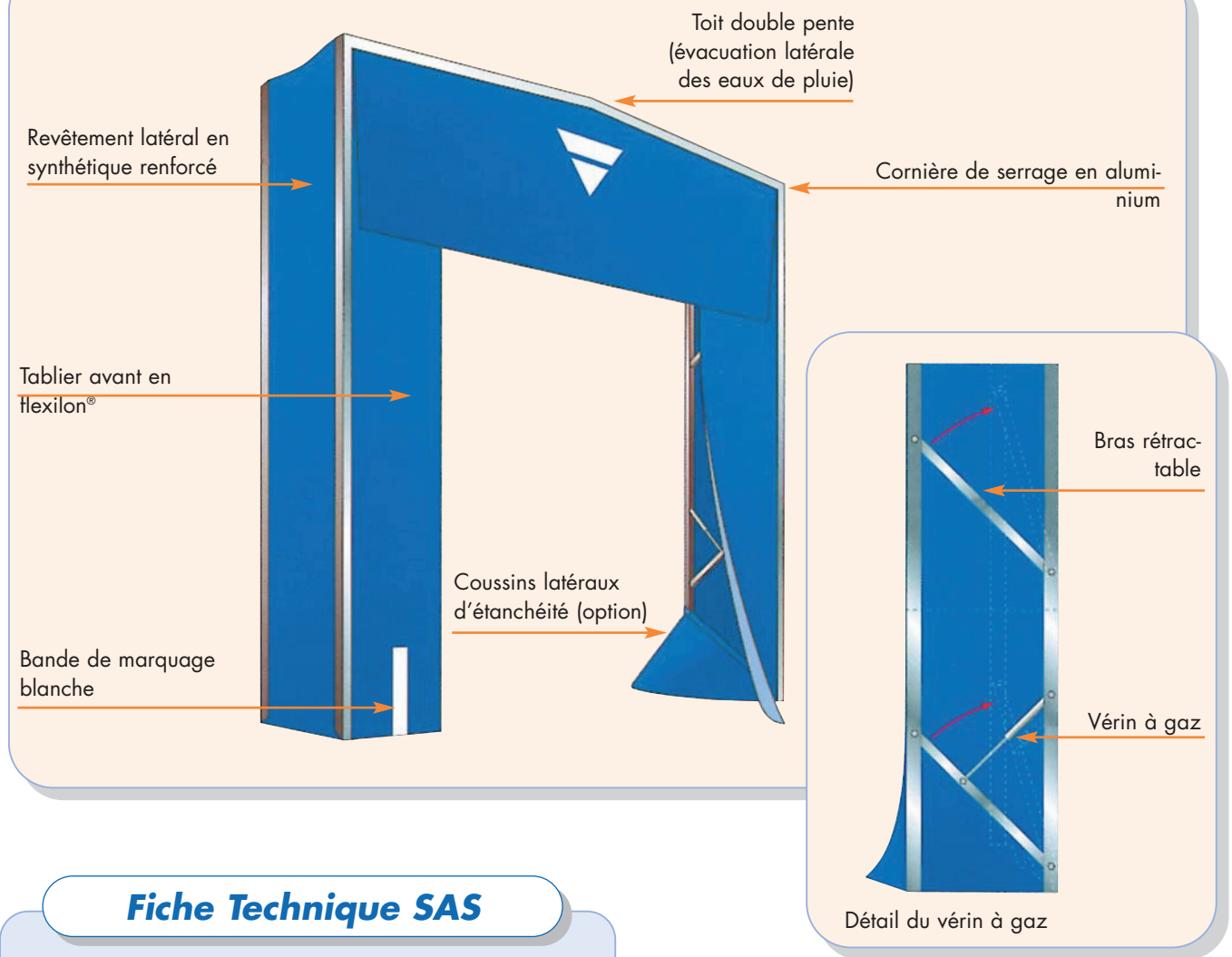


LES SAS D'ÉTANCHÉITÉ



Fiche Technique SAS

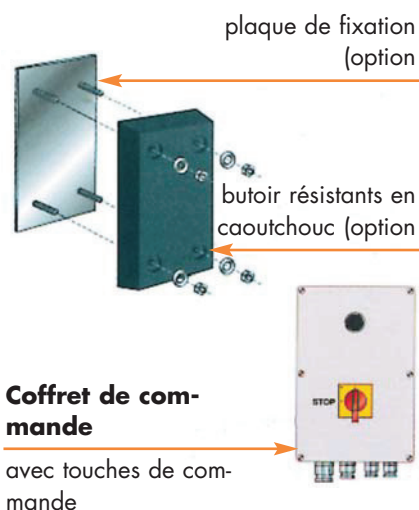
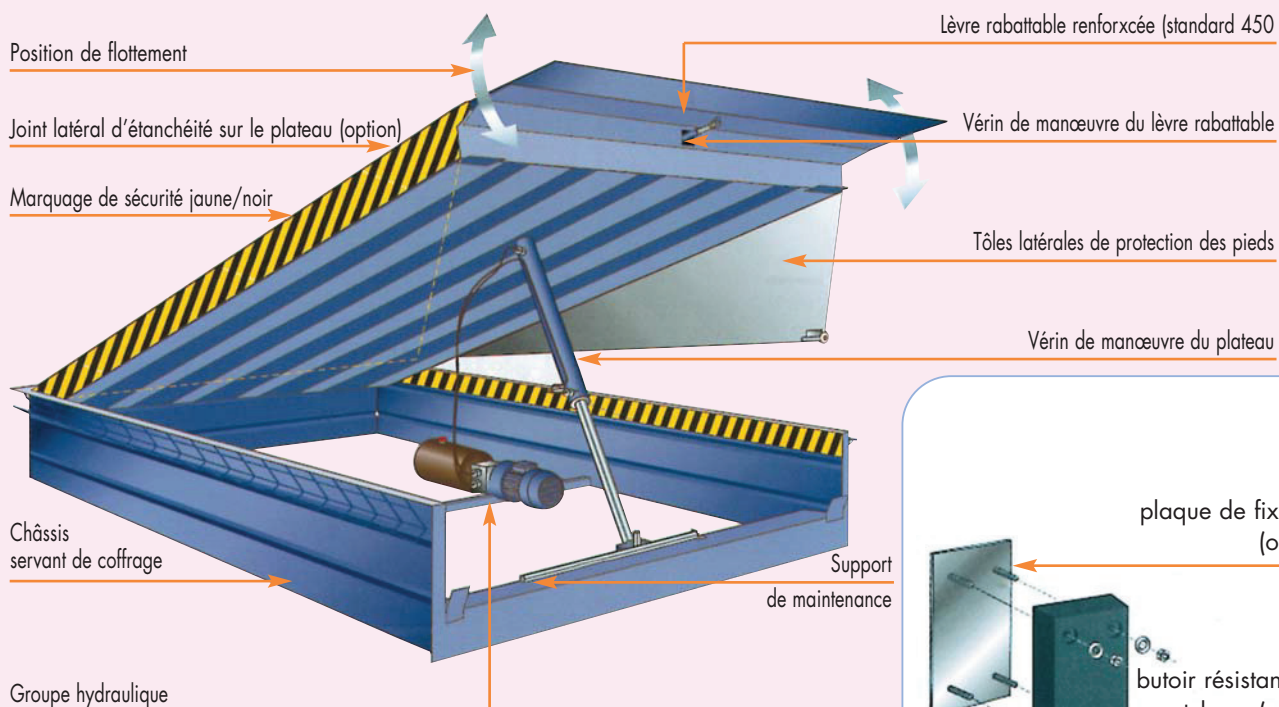
DESRIPTIF SAS D'ÉTANCHÉITÉ RÉTRACTABLE

Composé de :

- Cadre portique en aluminium
- Front rétractable
- Tablier avant spécial en flexilon, faible usure, renforcé polyester, élastique
- Tablier avant disponible en bleu ou noir
- Adapté à tous types de camions
- Existe également avec cadre portique en acier extrêmement robuste
- Montage aisé et rapide

Rétractables ou fixes, le SAS a une structure en aluminium extrudé anodisé.
 La bâche supérieure frontale est soit double et lamellée en quinconce, soit unie.
 Le sas s'incorpore si nécessaire dans la chaîne du froid et en devient alors un maillon incontournable en milieu réfrigéré.

NIVELEUR DE QUAI



Fiche Technique NIVELEUR

DESRIPTIF NIVELEUR DE QUAI RAMPE DE CHARGEMENT

Niveleur hydraulique avec lèvre rabattable (lèvre à commande hydraulique)

Composé de :

- Lèvre rabattable hydraulique avec châssis servant de coffrage ou en tant que système à suspendre dans la fosse
- Entraînement électrohydraulique
- Système hydraulique basse pression adapté à presque tous types de camions
- Vitesse d'abaissement contrôlée
- Tôles latérales de protection des pieds
- Marquage de sécurité
- Support de maintenance
- Facile à entretenir

Jupe latérale,
lèvre basculante,
bande de sécurité,
adaptabilité,
nos rampes sont les vôtres.